

Guide: Blitz-Aufladung VIMpay Sparda

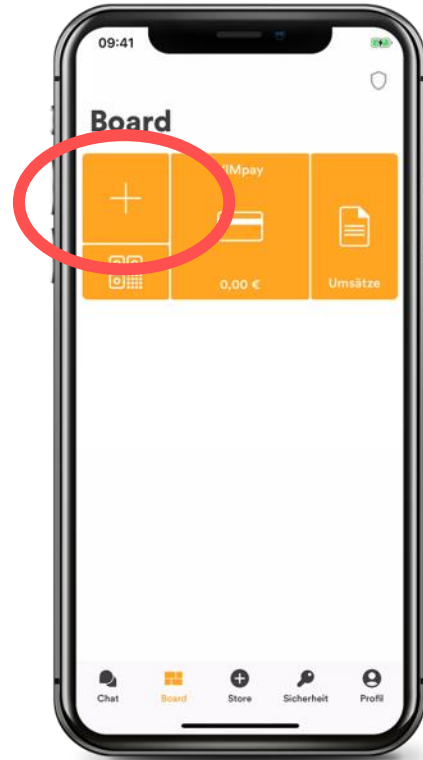
VIM
PAY
DEINE APP



01

Blitz-Aufladung starten

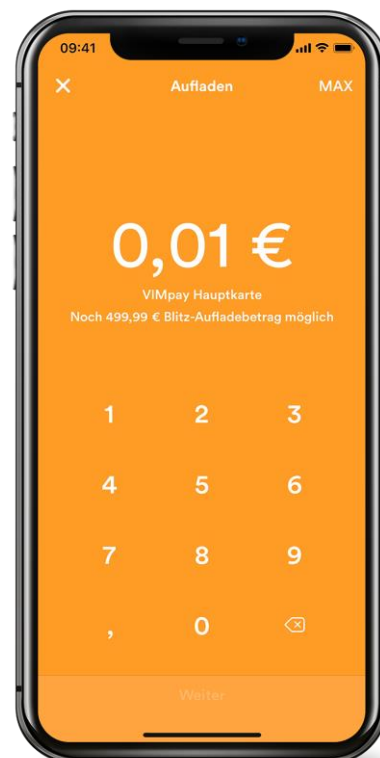
Klicke auf das „+“ im VIMpay Segment, um Geld auf deinen VIMpay Account aufzuladen.



02

Betrag eingeben

Gib deinen Wunschbetrag ein, den du auf deinen VIMpay Account laden möchtest.

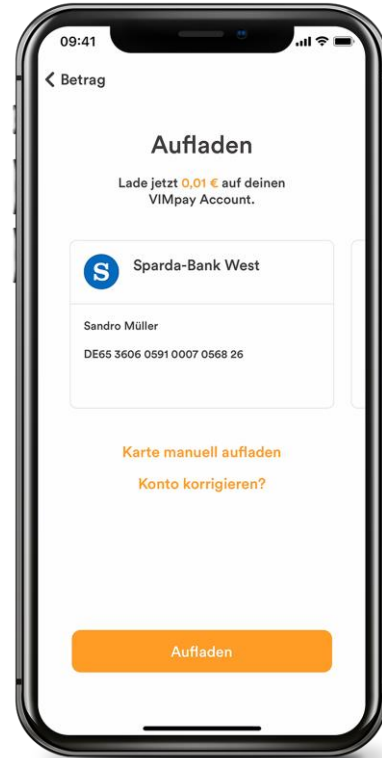


03

Konto auswählen

Wähle nun dein Sparda-Konto aus, welches du als Aufladekonto hinterlegt hast.

Hinweis: Falls du noch kein Konto verknüpft hast, wirst du in diesem Schritt gebeten die IBAN deines Sparda-Kontos einzutragen.



04

Auftrag ausführen

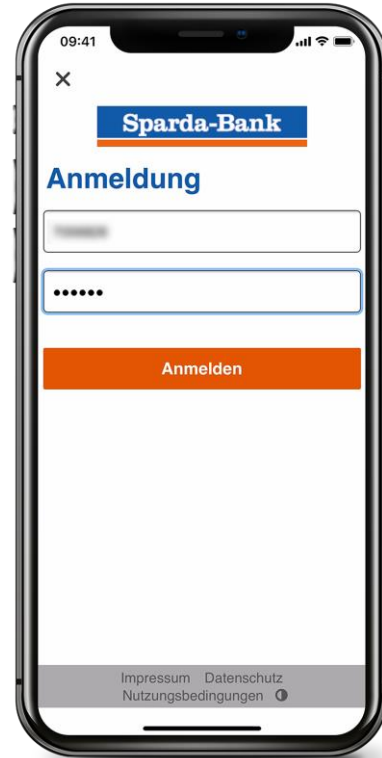
Nach der Kontoauswahl siehst du noch einmal deine aufgegebene Blitz-Aufladung und kannst den Auftrag ausführen.



05

Bei deiner Sparda-Bank anmelden

Nun kannst du dich mit den Online-Banking Zugangsdaten deiner Sparda-Bank anmelden.



06

Gerät für SecureApp auswählen

Wähle dann direkt dein Gerät für die SecureApp aus, um den Auftrag fortzusetzen.

Hinweis: Die Schritte 07 & 08 zeigen, wie du die Zugriffsrechte einrichtest, damit du überhaupt Blitz-Aufladungen ausführen kannst. Wenn du dies bereits getan hast, kannst du mit Schritt 09 fortfahren.

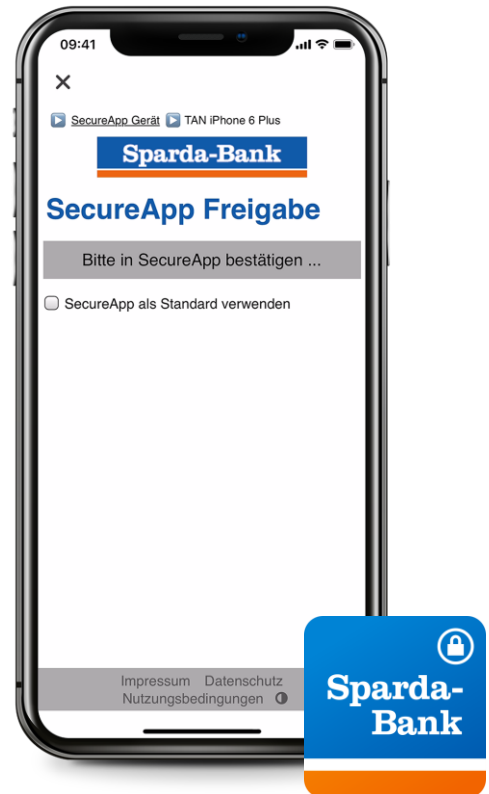


07

Secure App Freigabe Zugriffsrechte

Du wirst nach der Anmeldung in die Sparda SecureApp zur Freigabe weitergeleitet.

Hinweis: Du kannst die Schritte 07 & 08 überspringen, wenn du bereits deine Zustimmung erteilt hast. Gehe direkt weiter zu Schritt 09.



08

Zugriffsrechte genehmigen

Um Blitz-Aufladungen auszuführen, wird deine Zustimmung benötigt, dass VIMpay (PayCenter) für das Ausführen von Zahlungen berechtigt ist.

Hinweis: Deine Zustimmung gilt 90 Tage. Nach Ablauf dieser Zeit wird erneut um deine Zustimmung gebeten.

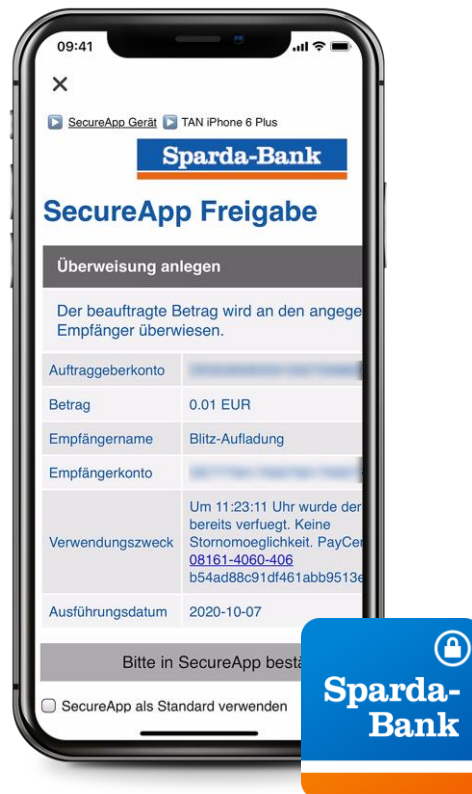


09

SecureApp Freigabe Blitz-Aufladung

Nach der Auswahl des Gerätes für die SecureApp wirst du in die SecureApp zur Freigabe der Blitz-Aufladung weitergeleitet.

Nach der Bestätigung in der SecureApp wirst du zurück in die VIMpay App geleitet.



10

Blitz-Aufladung erfolgreich

In der VIMpay App erhältst du sofort eine Bestätigung, wenn die Blitz-Aufladung erfolgreich war.

Das Guthaben ist in wenigen Sekunden verfügbar. Du wirst zudem auch per Push-Nachricht informiert, wenn das Guthaben auf deinen VIMpay Account gebucht ist.

